



Unidad temática 2:

Responsabilidades y funciones de las delegadas y los delegados de mesa en el proceso electoral



Funciones

¿En qué etapas de la jornada de votación electoral puede participar la delegada o el delegado de mesa?

Etapas de la jornada de votación

La delegada o el delegado de mesa puede estar presente y observar todas las actividades de las tres etapas de jornada de votación:

Antes de la votación

Durante la votación

Después de la votación

Antes de la votación

1 Observar la instalación de la mesa de sufragio.



2 Estampar su huella digital y firmar el acta electoral.


3 Estampar su huella digital y firmar las papeletas de sufragio, antes de la apertura de la mesa de votación.

<p>1 APERTURA DE MESA</p> <p>Se anota la hora en que la Presidenta o Presidente anuncia a los presentes la apertura oficial de la mesa de votación.</p>	<p>1 APERTURA DE MESA</p> <p>La mesa se abrió a horas:</p> <p>Horas Minutos</p> <p><input type="text"/> <input type="text"/> : <input type="text"/> <input type="text"/></p> <p>del ___ de ___ de 2020</p>
<p>2 JURADOS DE MESA</p> <p>La Secretaria o Secretario registra los nombres completos y números de cédula de identidad de juradas y jurados, quienes a la derecha en la columna de INICIO firmarán y estamparán su huella dactilar.</p>	<p>2 JURADOS DE MESA</p> <p>PRESIDENCIA DE MESA</p> <p>NOMBRE COMPLETO: _____</p> <p>NÚM. DOCUMENTO: <input type="text"/></p>
<p>3 DELEGADOS DE MESA ACREDITADOS (SI HUBIERA)</p> <p>La Secretaria o Secretario escribe el número de cédula de identidad y nombre completo de la delegada o delegado acreditado, que luego debe firmar y estampar su huella dactilar.</p>	<p>3 DELEGADOS DE MESA ACREDITADOS</p> <p>NOMBRE COMPLETO: _____</p> <p>NÚM. DOCUMENTO: <input type="text"/></p>

Durante la votación

1

Observar el proceso de votación y el cumplimiento de roles y funciones de las juradas y jurados electorales:



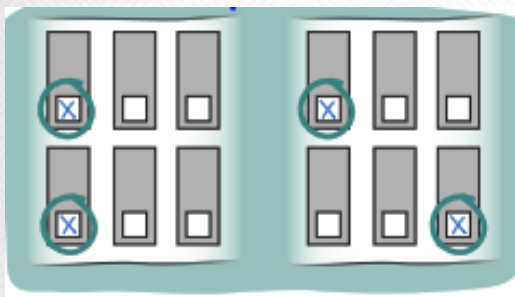
Después de la votación

1

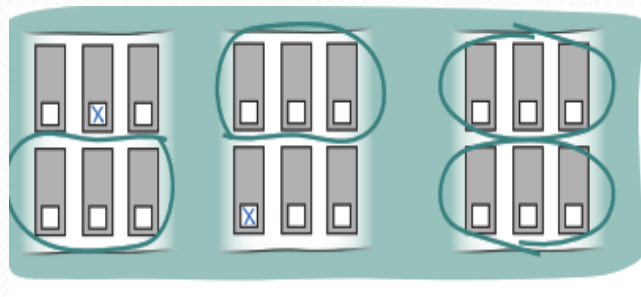
Participar en el escrutinio de papeletas del Proceso Electoral.

Tipos de voto

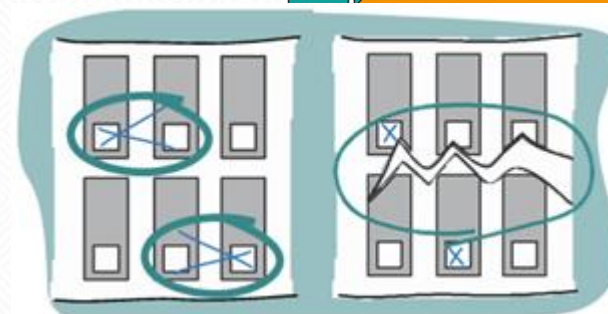
Válidos



Blancos



Nulos



PARTIDO A	<input checked="" type="checkbox"/>	<input checked="" type="checkbox"/>	<input checked="" type="checkbox"/>	<input checked="" type="checkbox"/>	<input type="checkbox"/>
PARTIDO B	<input checked="" type="checkbox"/>	<input checked="" type="checkbox"/>			
PARTIDO C	<input checked="" type="checkbox"/>				
PARTIDO D	<input checked="" type="checkbox"/>	<input checked="" type="checkbox"/>	<input checked="" type="checkbox"/>		
NULO	<input type="checkbox"/>				
BLANCOS	<input type="checkbox"/>				

Observar el llenado del acta electoral.

Después de la votación

- 3 **Realizar apelaciones u observaciones** sobre el desarrollo del conteo de votos en la mesa de sufragio.

Al finalizar el registro y llenado total del acta, la presidenta o el presidente de mesa debe **preguntar a las y los presentes si hay alguna observación al conteo de votos**, por lo que las ciudadanas y los ciudadanos inscritos en la mesa de sufragio podrán presentar su observación de forma verbal.



La **observación deberá ser registradas en el acta electoral** para ser considerada por el Tribunal Electoral Departamental.

Después de la votación

En caso de observar irregularidades, las delegadas y los delegados de las organizaciones políticas o alianzas acreditados en la mesa de sufragio podrán **interponer el recurso de apelación** al conteo de votos ante el jurado de mesa, señalando las causales de nulidad previstas por ley.

El recurso interpuesto **debe ser registrado** en la casilla de observaciones del acta electoral.

Las apelaciones deberán ser **ratificadas** ante el Tribunal Electoral Departamental correspondiente en un plazo de **48 horas posteriores al cierre de la mesa**

Después de la votación

4

Recibir una copia del acta de escrutinio y conteo de votos o sacar una fotografía al acta electoral original y luego firmar el formulario como descargo.

5

Firmar los sobres de seguridad una vez finalizado el acto de escrutinio y conteo de votos en la mesa de sufragio.

6

Acompañar el traslado de los sobres de seguridad



Acta Electoral de Escrutinio y Conteo. Documento oficial con encabezado de OEP, número de mesa (50362), y una tabla de resultados por partido político (CREAMOS, ADN, MAS-IPSP, FPV, PAN-BOL, LIBRE 21, CC, JUNTOS) y tipo de voto (VOTOS VÁLIDOS, VOTOS BLANCOS, VOTOS NULOS).

